



**ESTADO ANALITICO DEL EJERCICIO DEL PRESUPUESTO DE EGRESOS
CLASIFICACION FUNCIONAL (FINALIDAD Y FUNCION)**

NEZAHUALCOYOTL 0087

DEL 1 DE ENERO AL 30 DE JUNIO DE 2018

CONCEPTO	EGRESOS						SUB EJERCICIO
	1 APROBADO	2 AMPLIACIONES Y REDUCCIONES	3=(1+2) MODIFICADO	4 DEVENGADO	5 PAGADO	6=(3-4)	
Gobierno	842,735,792.50	1,508,032.09	844,243,824.59	855,339,931.08	658,124,422.61	-11,096,106.49	
Legislación	0.00	0.00	0.00	0.00	0.00	0.00	
Justicia	1,642,321.94	0.00	1,642,321.94	1,368,417.08	1,166,550.07	273,904.86	
Coordinación de la política de gobierno	97,101,816.14	20,456,502.98	117,558,319.12	101,400,087.39	85,888,462.75	16,158,231.73	
Relaciones exteriores	0.00	0.00	0.00	0.00	0.00	0.00	
Asuntos financieros y hacendarios	287,559,647.36	-19,325,097.85	268,234,549.51	293,317,310.41	263,118,269.96	-25,082,760.90	
Seguridad nacional	0.00	0.00	0.00	0.00	0.00	0.00	
Asuntos de orden público y seguridad interior	424,927,924.11	375,000.00	425,302,924.11	432,816,567.69	291,816,480.67	-7,513,643.58	
Otros servicios generales	31,504,082.95	1,626.96	31,505,709.91	26,437,548.51	16,134,659.16	5,068,161.40	
Desarrollo social	1,294,418,915.84	1,415,241.42	1,295,834,157.26	729,384,231.33	576,333,519.43	566,449,925.93	
Protección ambiental	374,055,360.63	-654,125.92	373,401,234.71	133,452,140.07	93,272,379.82	239,949,094.64	
Vivienda y servicios a la comunidad	791,001,100.67	1,811,165.79	792,812,266.46	417,813,353.86	391,480,824.34	374,998,912.60	
Salud	2,792,286.66	-31,552.00	2,760,734.66	1,192,570.37	853,648.50	1,568,164.29	
Recreación, cultura y otras manifestaciones sociales	22,360,421.47	-1,904.55	22,358,516.92	20,456,924.80	18,683,993.50	1,901,592.12	
Educación	22,882,491.00	0.00	22,882,491.00	13,610,674.18	11,299,084.17	9,271,816.82	
Protección social	81,327,255.41	291,658.10	81,618,913.51	142,858,568.05	60,743,589.10	-61,239,654.54	
Otros asuntos sociales	0.00	0.00	0.00	0.00	0.00	0.00	
Desarrollo económico	8,606,023.72	0.00	8,606,023.72	6,283,608.04	5,632,096.78	2,322,415.68	
Asuntos económicos, comerciales y laborales en general	8,356,023.72	0.00	8,356,023.72	6,071,215.52	5,632,096.78	2,284,808.20	
Agropecuaria, silvicultura, pesca y caza	0.00	0.00	0.00	0.00	0.00	0.00	
Combustibles y energía	0.00	0.00	0.00	0.00	0.00	0.00	
Minería, manufacturas y construcción	250,000.00	0.00	250,000.00	212,392.52	0.00	37,607.48	
Transporte	0.00	0.00	0.00	0.00	0.00	0.00	
Comunicaciones	0.00	0.00	0.00	0.00	0.00	0.00	
Turismo	0.00	0.00	0.00	0.00	0.00	0.00	
Ciencia, tecnología e innovación	0.00	0.00	0.00	0.00	0.00	0.00	
Otras industrias y otros asuntos económicos	0.00	0.00	0.00	0.00	0.00	0.00	
Otras no clasificadas en funciones anteriores	721,713,256.69	-2,923,273.51	718,789,983.18	394,297,283.37	393,601,283.37	324,492,699.81	
Transferencias, participaciones y aportaciones de la deuda	0.00	0.00	0.00	0.00	0.00	0.00	
Transferencias, participaciones y aportaciones entre diferentes niveles y órdenes de gobierno	50,364,413.17	-13,611,107.55	36,753,305.62	33,600,000.02	33,600,000.02	3,153,305.60	
Saneamiento del sistema financiero	0.00	0.00	0.00	0.00	0.00	0.00	
Adeudos de ejercicios fiscales anteriores	671,348,843.52	10,687,834.04	682,036,677.56	360,697,283.35	360,001,283.35	321,339,394.21	
TOTAL DEL GASTO	2,867,473,988.75	0.00	2,867,473,988.75	1,985,305,053.82	1,633,691,322.19	882,168,934.93	




ESTADO ANALITICO DEL EJERCICIO DEL PRESUPUESTO DE EGRESOS
 CLASIFICACION FUNCIONAL (FINALIDAD Y FUNCION)


NEZAHUALCOYOTL 0087

DEL 1 DE ENERO AL 30 DE JUNIO DE 2018


CONCEPTO	EGRESOS				SUBEJERCICIO 6 = (3-4)
	1 APROBADO	2 AMPLIACIONES Y REDUCCIONES	3 = (1+2) MODIFICADO	4 DEVENGADO	



SECRETARIA DE PRESUPUESTO Y ADMINISTRACION



SECRETARIO DEL AYUNTAMIENTO
 C. SERGIO BENITO OSORIO ROMERO



TESORERA MUNICIPAL
 C. SONIA COPEZ HERRERA